


Feiten en cijfers

Studentenaantallen in het hoger beroepsonderwijs 2013



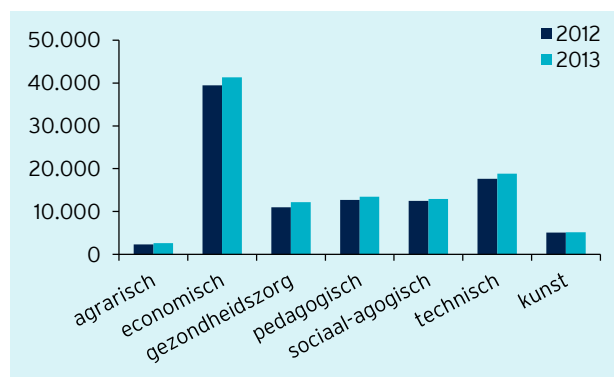
De belangrijkste kengetallen en ontwikkelingen worden in deze factsheet weergegeven. Meer gedetailleerde informatie, zoals aantallen per hogeschool, vindt u op de website www.vereniginghogescholen.nl, via 'Feiten en Cijfers'. U kunt hier een applicatie raadplegen, waarin de cijfers op een interactieve manier grafisch worden gepresenteerd.

Januari 2014

Belangrijke ontwikkelingen

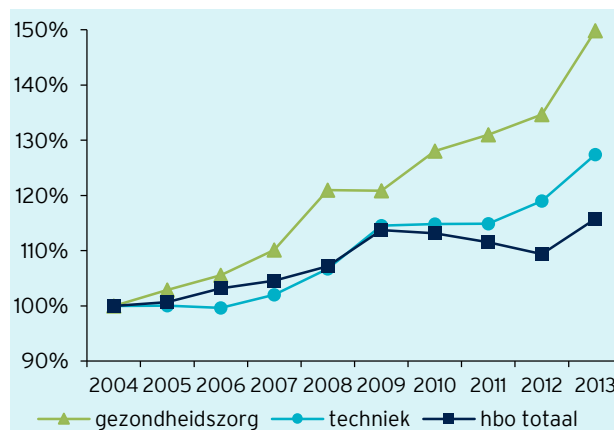
- Het stijging van het aantal eerstejaarsstudenten is in de sector gezondheidszorg het sterkst (11,3%). De instroom bij de opleiding verpleegkunde stijgt met 1.135 studenten (28,8%).
- De pabo-instroom groeit voor het eerst in 10 jaar weer (+320 studenten).

Figuur 1: Instroom per sector



- De instroom bij sectoren techniek (27,4%) en gezondheidszorg (50%) is de afgelopen 10 jaar flink gestegen.

Figuur 2: Ontwikkeling instroom (2004=100%)



Algemene ontwikkelingen

- Het aantal eerstejaarsstudenten is met 5,8% toegenomen. Het totale studentenaantal in het hbo is met 4,4% gestegen ten opzichte van 2012.
- Het aantal afgestudeerden daalde met -9,6% als gevolg van de ingetrokken langstudeermaatregel.

Figuur 3: Volume hbo

	2012	2013	groei
instroom	100.695	106.525	5,8%
inschrijvingen	421.707	440.235	4,4%
diploma's	71.225	64.383	-9,6%

Instroom

- In 2013 zijn 106.525 studenten ingestroomd in het hbo
- Het aantal voltijds eerstejaars studenten is gestegen met 8,1%.
- De grootste daling is te zien in de duale opleidingen; hier start 20,9% minder dan in 2012.
- Bij de opleiding verpleegkunde vindt de grootste absolute stijging plaats; hier starten 1.135 studenten meer dan in het voorgaande jaar.

Figuur 4: Instroom per opleidingsvorm

opleidingsvorm	2012	2013	groei
voltijd	88.200	95.317	8,1%
deeltijd	9.962	9.204	-7,6%
duaal	2.533	2.004	-20,9%
totaal	100.695	106.525	5,8%

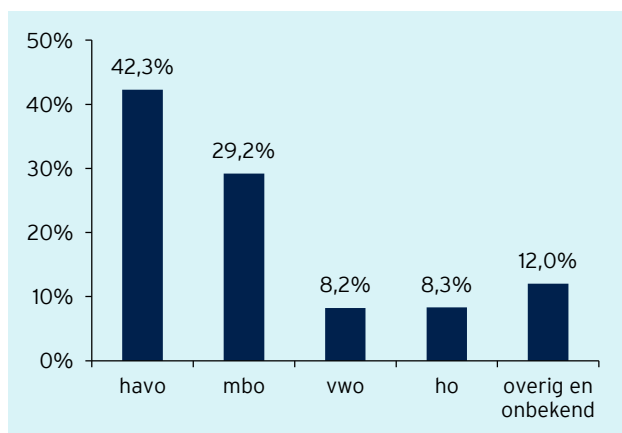
- 23.132 studenten zijn voor het eerst ingeschreven bij een hogeschool, maar hebben eerder een hbo-opleiding gevolgd, al dan niet voltooid, bij een andere hogeschool.
- 4,3% van de eerstejaarsstudenten (4.631) is ingestroomd bij een masteropleiding.

Figuur 5: Instroom per type opleiding (2013)

	eerste keer hbo	eerste keer bij hs
bachelor	101.894	124.697
master	4.631	4.960
totaal	106.525	129.657

- Het aandeel havisten in de instroom is het grootst. In 2013 zijn dit er 45.021 (42,3%).
- Het aantal mbo'ers dat in 2013 instroomt is met 2.116 studenten toegenomen; het aantal vwo'ers daalde met 277.

Figuur 6: Instroom naar vooropleiding (2013)



Inschrijvingen

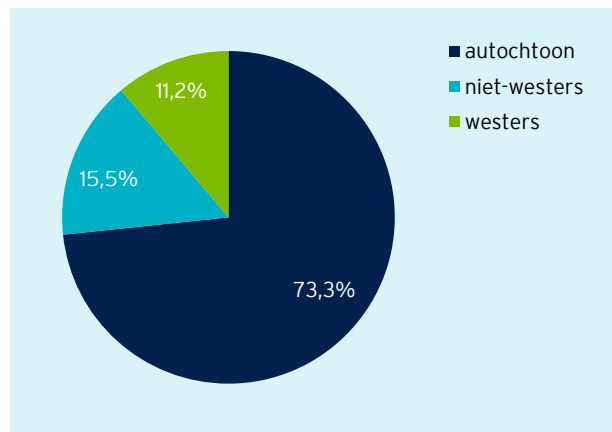
- Dit jaar zijn ruim 18.500 studenten meer ingeschreven dan in 2012 (4,4%).
- De sector gezondheidszorg heeft met 8,3% de sterkste studentengroei (3.415 studenten), de kunsten sector heeft als enige een afname (-0,5%).

Figuur 7: Inschrijvingen per sector

sector	2012	2013	groei
agrarisch	9.324	9.966	6,9%
economisch	170.588	177.633	4,1%
gezondheidszorg	41.036	44.451	8,3%
pedagogisch	57.309	58.520	2,1%
sociaal-agogisch	53.539	55.444	3,6%
technisch	69.660	74.076	6,3%
kunst	20.251	20.145	-0,5%
totaal	421.707	440.235	4,4%

- Het aandeel niet-westers allochtone studenten neemt gestaag toe naar 15,5%.

Figuur 8: Etniciteit van de ingeschreven studenten



Diploma's

- Het aantal diploma's is in 2012 met 9,6% gedaald.

De dreiging van de inmiddels ingetrokken langstudeermaatregel zorgde in 2011 voor een stijging van het aantal diploma's met 5,1% (+3.438 ten opzichte van 2010). De daling in 2012 lijkt vooral een correctie van deze eenmalige piek (-3.404 ten opzichte van 2010).

Figuur 9: Aantal diploma's

	2009	2010	2011	2012
diploma's	67.554	67.787	71.225	64.383
verschil t.o.v. 2010			+3.438	-3.404

- 59,2% van alle gediplomeerden is vrouw.
- Vooral in de sociaal-agogische en de gezondheidszorg sectoren zijn veel vrouwelijke gediplomeerden (84,1% en 80,7%).
- 82,5% van de technische gediplomeerden is man.

Figuur 10: Diploma's per sector naar geslacht

