

Studentenaantallen Nederlandse universiteiten, per 1/10/2013

Bijlage Persbericht 23.01.2013, VSNU

Tellingen op basis van 1cijferHO2013, DUO. Peildatum: 1 oktober 2013

1. Totaal aantal ingeschreven studenten per sector (HOOP-gebied)

	2011/12	2012/13	2013/14	groei tov 2012
Gedrag & Maatschappij	49 582	47 353	48 024	1,4%
Economie	39 442	39 088	39 561	1,2%
Techniek	30 747	31 205	33 380	7,0%
Gezondheid	31 623	31 732	32 520	2,5%
Taal&Cultuur	32 284	29 661	29 993	1,1%
Recht	28 039	26 776	26 742	-0,1%
Natuur	20 139	20 778	22 807	9,8%
Landbouw	7 003	7 406	8 204	10,8%
Sectoroverstijgend*	3 184	4 083	5 170	26,6%
Onderwijs	1 743	1 704	1 846	8,3%
Totaal	243 786	239 786	248 247	3,5%

Bron: 1cijferHO2013 (selectie: Soort Inschrijving HO = 1)

* Sectoroverstijgend maakt procentueel de grootste groei door, maar omdat het aantal studenten nog laag is, wordt het niet apart in het persbericht genoemd. HOOP-gebied Sectoroverstijgend bestaat voornamelijk uit University College's.

2. Instroom in de Bachelorfase, studenten die niet eerder stonden ingeschreven in het WO

Per sector (HOOP-gebied)

	2011/12	2012/13	2013/14	groei tov 2012
Gedrag en maatschappij	9 944	9 081	9 514	5%
Economie	8 294	8 039	8 204	2%
Techniek	5 121	5 213	5 825	12%
Taal en cultuur	5 290	4 656	5 066	9%
Recht	4 655	4 447	4 362	-2%
Gezondheidszorg	4 522	4 441	4 880	10%
Natuur	3 724	3 877	4 370	13%
Sectoroverstijgend	1 007	1 522	1 849	21%
Landbouw en natuurlijke omgeving	977	1 068	1 307	22%
Totaal	43 534	42 344	45 377	7%

Bron: 1cijferHO2013 (selectie: Soort Inschrijving HO = 1; ejr WO = 1; type_ho_act_opt=ba/on)

2a. Instroom in de Bachelorfase naar vooropleiding, studenten die niet eerder stonden ingeschreven in het WO

Gedifferentieerd naar vooropleiding

Vooropleiding	2011/12	2012/13	2013/14	groei tov 2012
VWO	28 488	28 211	31 348	11%
HBO	8 756	7 513	7 122	-5%
Internationale student	4 791	5 121	5 379	5%
Overig	1 499	1 499	1 528	2%
Totaal	43 534	42 344	45 377	7%

Bron: 1cijferHO2013 (selectie: Soort Inschrijving HO = 1; ejr WO = 1; type_ho_act_opt=ba/on)

De daling in de HBO-instroom is een registratie-effect: de meeste studenten die vanaf het HBO instromen in de bachelorfase, volgen eigenlijk een schakelprogramma. Steeds meer universiteiten maken hiervoor maatwerktrajecten en schrijven deze schakelaars niet langer in de reguliere administratie. En daarmee zijn ze niet meer zichtbaar in het 1cijferHO-bestand. De Categorie "Overig" is een restgroep.

2b. Populaire Bacheloropleidingen in 2013/'14 op basis van 1e jaars WO-instroom

Naam Bacheloropleiding	Omvang	Als % van totale instroom
B Psychologie	3 601	8%
B Rechtsgeleerdheid	3 586	8%
B Geneeskunde	2 138	5%
B Economie en Bedrijfseconomie	2 044	5%
B Bedrijfskunde	1 979	4%

Bron: 1cijferHO2013 (selectie: Soort Inschrijving HO = 1; ejr WO = 1; type_ho_act_opt=ba/on)

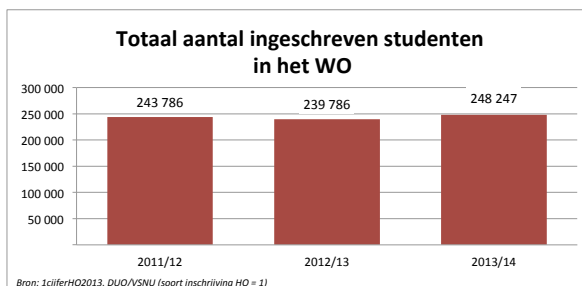
3. Instroom in de Masterfase

Per sector (HOOP-gebied)

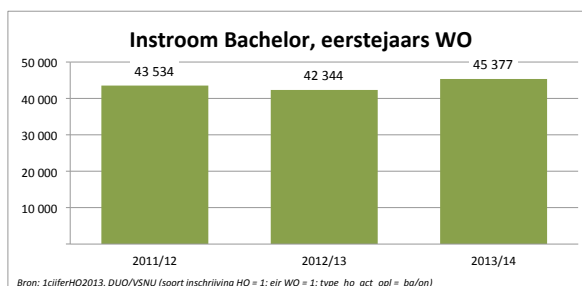
	2011/12	2012/13	2013/14	groei tov 2012
Gedrag & Maatschappij	7 094	8 147	8 245	1%
Economie	6 304	7 528	7 447	-1%
Taal&Cultuur	4 014	4 581	4 548	-1%
Recht	4 231	4 557	4 487	-2%
Gezondheid	3 283	3 916	4 141	6%
Techniek	2 700	3 733	3 855	3%
Natuur	2 512	2 660	3 007	13%
Landbouw	1 004	1 335	1 326	-1%
Onderwijs	848	821	893	9%
Sectoroverstijgend*		43	89	107%
Totaal	31 990	37 321	38 038	2%

Bron: 1cijferHO2013 (selectie: Soort Inschrijving HO = 1 en 2; ejr opl/inst = 1; type_ho_act_opt=ma)

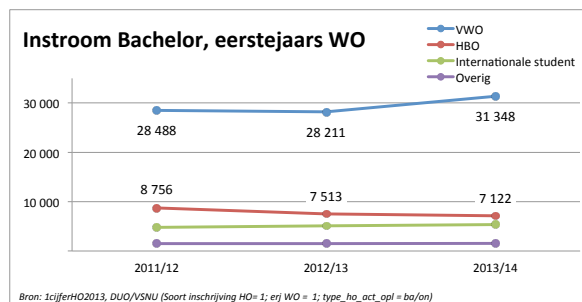
In bovenstaande tabel worden zowel hoofd- als neveninschrijvingen geteld. Een student heeft een neveninschrijving als hij ook nog bij een andere (ba of ma) opleiding staat ingeschreven. Bij masteropleidingen stromen ook studenten tijdens het studiejaar in: de na-inschrijvingen. Deze zijn in bovenstaand overzicht niet meegenomen.



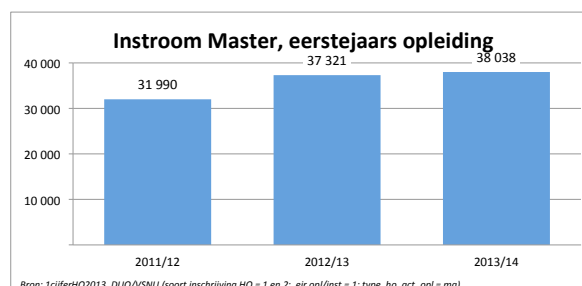
Bron: 1cijferHO2013, DUO/VSNU (soort inschrijving HO = 1)



Bron: 1cijferHO2013, DUO/VSNU (soort inschrijving HO = 1; ejr WO = 1; type_ho_act_opt = ba/on)



Bron: 1cijferHO2013, DUO/VSNU (soort inschrijving HO = 1; ejr WO = 1; type_ho_act_opt = ba/on)



Bron: 1cijferHO2013, DUO/VSNU (soort inschrijving HO = 1 en 2; ejr opl/inst = 1; type_ho_act_opt = ma)

3a. Mobiliteit in de Masterfase

Instroom in de masterfase vanuit...	2011/12	2012/13	2013/14	verhouding in 2013	groei tov 2012
dezelfde universiteit als waar Ba is gevolgd	19 299	21 938	22 266	59%	1%
andere universiteit als waar Ba is gevolgd	2 923	3 579	4 510	12%	26%
vanuit een HBO-voorropleiding	4 000	5 535	4 721	12%	-15%
niet eerder in Nederlandse HO	5 768	6 269	6 531	17%	4%
Totaal	31 990	37 321	38 038	100%	2%

Bron: 1cijferHO2013 (selectie: Soort Inschrijving HO = 1 en 2; ejr opl/inst = 1; type_ho_act_opl = ma)

Het aandeel studenten dat een master gaat volgen bij een andere universiteit dan waar ze de bachelor hebben afgerond, neemt toe. In 2012/13 was het aandeel van deze groep 10%; in 2013/14 is het aandeel van deze groep studenten gestegen naar 12%.

4. Instroom Internationale studenten, in zowel bachelor als master

Onder internationale studenten wordt verstaan: studenten met een niet-Nederlandse nationaliteit en een niet-Nederlandse vooropleiding vóór deelname aan het Hoger Onderwijs. De cijfers hebben betrekking op internationale studenten die een volledige opleiding volgen.

Instroom internationale studenten	2011/12	2012/13	2013/14	groei tov 2012
Economie	3 003	3 392	3 352	-1%
Gedrag & Maatschappij	2 129	2 246	2 341	4%
Techniek	1 360	1 364	1 504	10%
Taal & Cultuur	910	993	1 012	2%
Recht	841	834	922	11%
Natuur	698	693	843	22%
Sectoroverstijgend*	358	591	660	12%
Landbouw	595	666	651	-2%
Gezondheid	458	391	455	16%
Onderwijs	29	24	16	-33%
Totaal aantal internationale studenten	10 381	11 194	11 756	5%

Bron: 1cijferHO2013 (selectie: Soort Inschrijving HO = 1; ejr WO = 1; vooropleiding = buitenland; nationaliteit = niet-Nederlands)

4a. Instroom Internationale studenten, Top 5

Instroom bachelor- en masteropleidingen	2013/14
Duits	3.029
Chinees	1.019
Grieks	797
Brits	638
Italiaans	505

5. Uitgereikte diploma's

Geteld zijn het aantal uitgereikte diploma's tijdens een studiejaar. Vanwege peildatum 1/10/2013 is het meest recent beschikbaar: studiejaar 2012/13

Bachelordiploma's	2010/11	2011/12	2012/13	groei tov 2011
Gedrag & Maatschappij	7 088	8 182	7 695	-6%
Economie	4 791	5 158	5 186	1%
Gezondheid	3 619	4 544	4 524	0%
Techniek	3 349	4 238	3 498	-17%
Taal&Cultuur	4 657	5 350	4 508	-16%
Recht	4 021	4 412	3 861	-12%
Natuur	2 493	2 858	2 630	-8%
Landbouw	587	869	837	-4%
Sectoroverstijgend	601	956	1 073	12%
Totaal bachelordiploma's	31 206	36 567	33 812	-8%

Bron: 1cijferHO2013

Masterdiploma's	2010/11	2011/12	2012/13	groei tov 2011
Gedrag & Maatschappij	8 178	9 320	8 377	-10%
Economie	6 976	8 311	7 512	-10%
Gezondheid	2 552	3 152	3 482	10%
Techniek	3 559	3 929	3 745	-5%
Taal&Cultuur	4 351	5 026	3 935	-22%
Recht	4 602	5 371	4 135	-23%
Natuur	2 248	2 564	2 453	-4%
Landbouw	1 026	1 375	1 263	-8%
Onderwijs	851	1 057	944	-11%
Sectoroverstijgend *			18	
Totaal masterdiploma's	34 343	40 105	35 864	-11%

Bron: 1cijferHO2013

* Binnen de WO Masteropleidingen is HOOP Sectoroverstijgend in opbouw

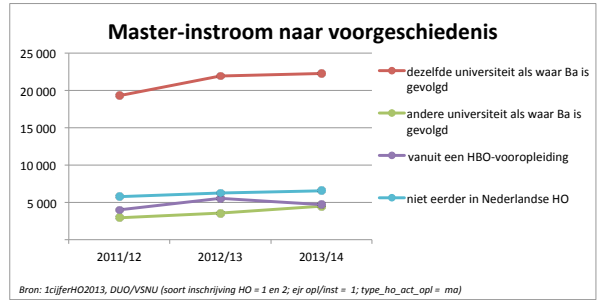
6. Ingeschreven Deeltijd-studenten

Het aantal ingeschreven deeltijdstudenten nemen de laatste jaren alsmat af. Let wel: de Open Universiteit zit niet in deze cijfers. De instroom aldaar daalt niet. Zie voor data over de Open Universiteit: <http://statline.cbs.nl/StatWeb/selectie/?DM=SLNL&PA=373790U&VW=T>

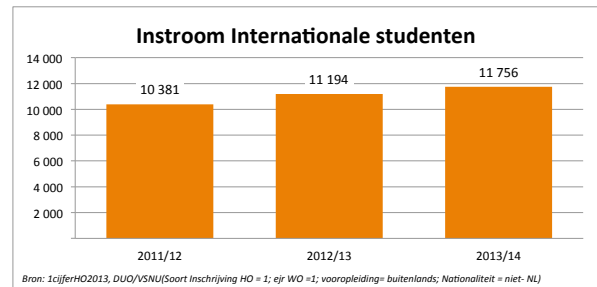
Ingeschrevenen studenten	2011/12	2012/13	2013/14	groei tov 2012
Bachelorfase	4 159	2 914	2 392	-18%
Masterfase	5 070	4 348	4 333	0%
Totaal	9243	7262	6725	-7%

Bron: 1cijferHO2013 (selectie: Soort Inschrijving HO = 1; deeltijd)

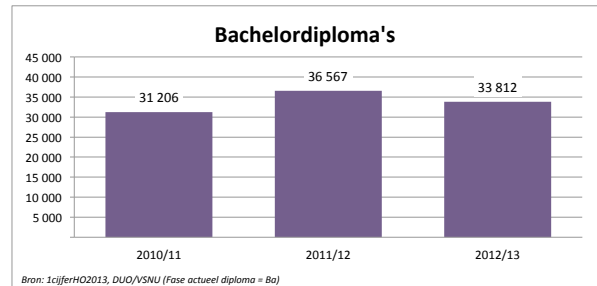
Vanwege de kleine aantallen wordt dit onderwerp niet naar sectoren uitgesplitst.



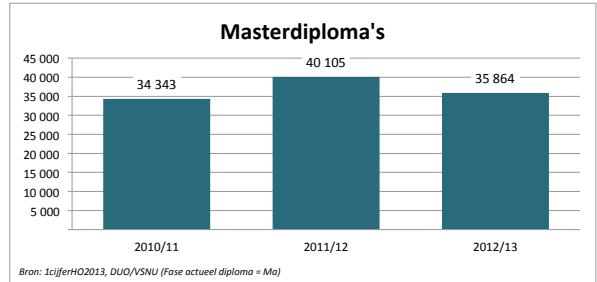
Bron: 1cijferHO2013, DUO/VSNU (soort inschrijving HO = 1 en 2; ejr opl/inst = 1; type_ho_act_opl = ma)



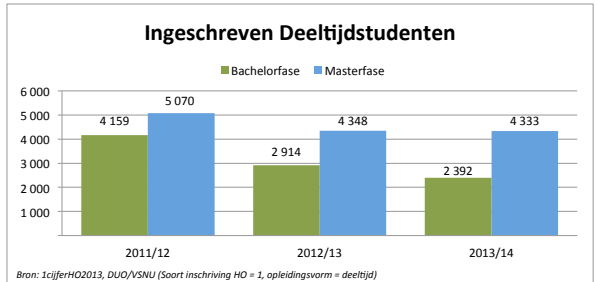
Bron: 1cijferHO2013, DUO/VSNU (Soort Inschrijving HO = 1; ejr WO = 1; vooropleiding = buitenland; Nationaliteit = niet-NL)



Bron: 1cijferHO2013, DUO/VSNU (Fase actueel diploma = Ba)



Bron: 1cijferHO2013, DUO/VSNU (Fase actueel diploma = Ma)



Bron: 1cijferHO2013, DUO/VSNU (Soort inschrijving HO = 1, opleidingsvorm = deeltijd)